

JACOB JENSEN DESIGN

2021.08.19 | JJA | BOOTH | CMF & DIM. | ©JACOB JENSEN DESIGN 2021

整体布局

透视图

右图为该空间的整体效果示意图。



尺寸

前视图

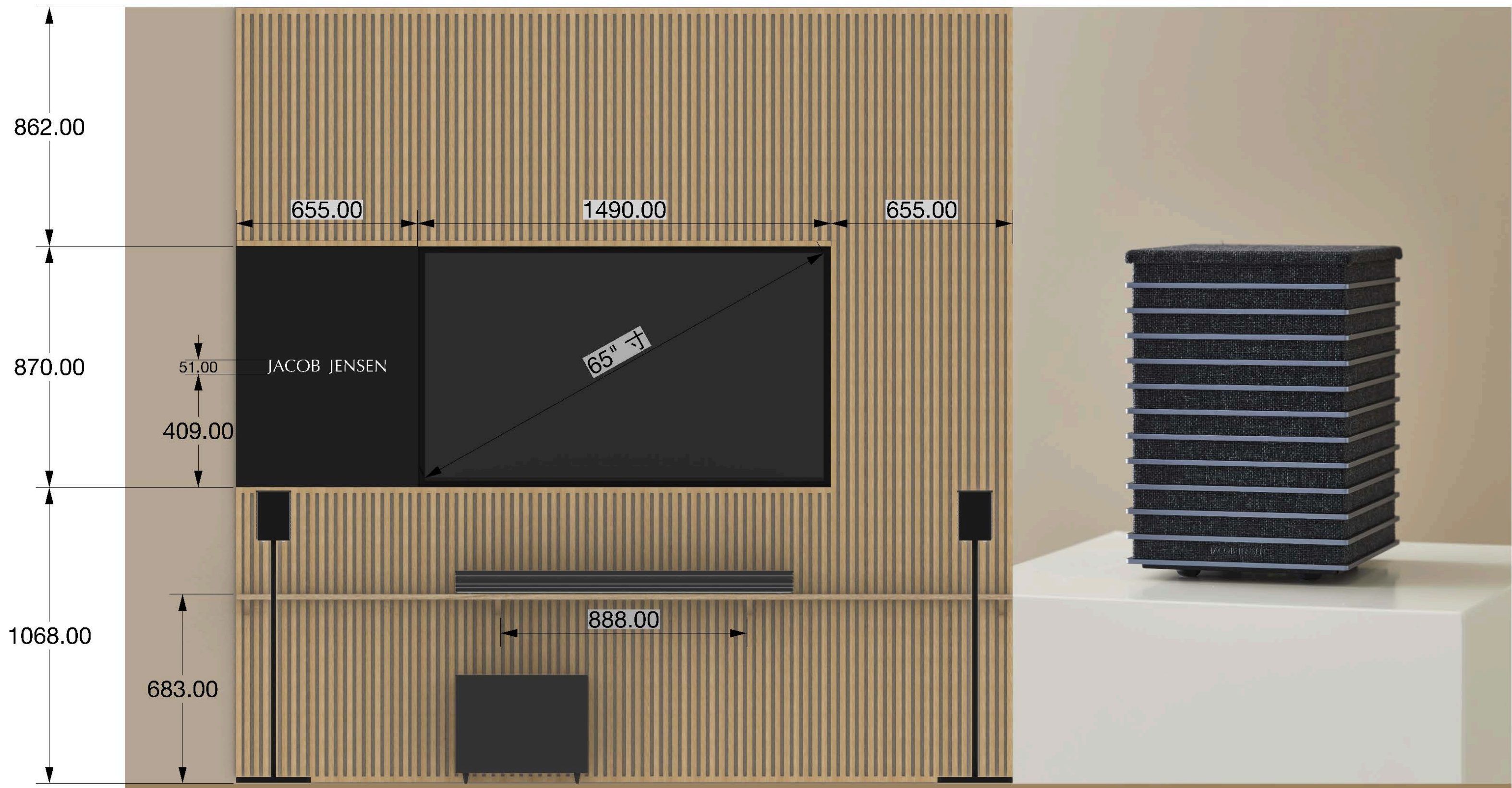
右图为相关整体布局的建议尺寸。



尺寸

前视图

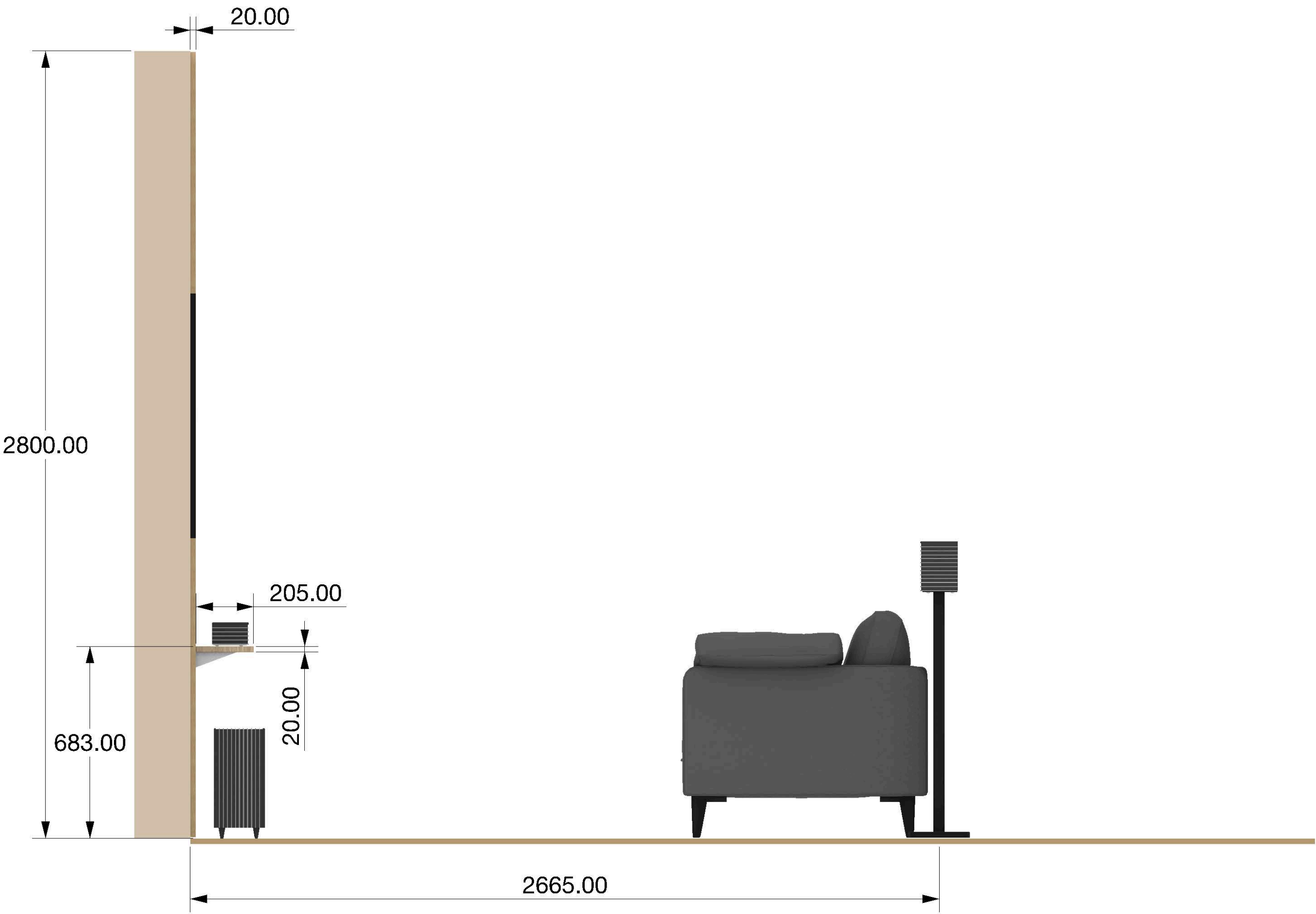
右图为相关细节结构的建议尺寸。



尺寸

侧视图

右图为相关细节结构与摆放布局的建议尺寸。



尺寸

细节图

右图为木格栅的宽度，以及各个格栅之间的空隙的建议尺寸。



尺寸

电视机位置

电视机需要内嵌在墙面以内，因此墙体需要有挖空（如左图所示），深度大约为80mm。

电视机完成安装之后的效果如下图所示。



颜色与材料

- 左侧边墙
- 颜色：PANTONE 4755C
 - 材料：涂料
 - 质感：细颗粒感，如下方小图所示




- LOGO字体
- 颜色：白色
 - 材料：贴纸

- 饰板
- 颜色：黑色
 - 材料：涂料
 - 质感：哑光

- 木格栅
- 颜色：浅色松木
 - 材料：木材
 - 质感：哑光，如下方小图所示



- 主墙底色
- 颜色：PANTONE 4755C
 - 材料：涂料



颜色与材料

地毯

- 颜色：浅米色系（混色）
- 材料：粗编织地毯



沙发

- 颜色：深灰色系（混色）
- 材料：布艺沙发



地板

- 颜色：浅色白腊木
- 材料：木材
- 质感：哑光，如下方小图所示



电源与走线




红色区域
整个墙面区域都不应该出现从正面可见
的电源线。

推荐回音壁和低音炮的电源线都
从墙内走。



电源与走线

推荐回音壁与电视相连接的HDMI
线通过墙内通道的方式连接。



电源与走线

卫星音箱使用的电源插座需要是在地面上，可隐藏式插座。
位置需靠近沙发和音箱支架底座。



THANK YOU